

Frischluf
„EKKI“-Spezial

Zilas Zauberbuch

zur

Zauberhaften Fasnachts-Tour durch den Dietenbachpark



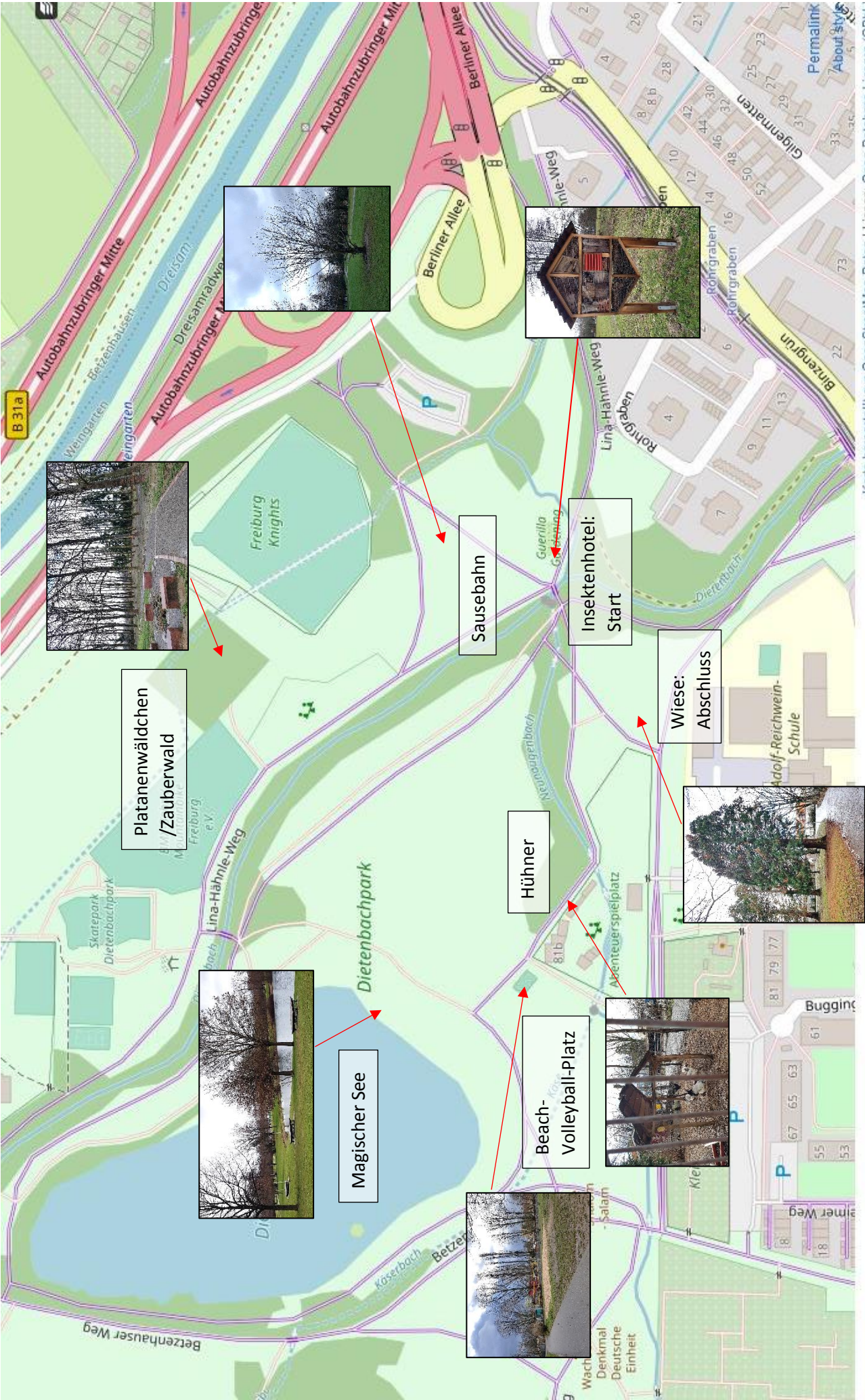
Kommt alle und helft der Zauberschülerin Zila bei ihren magischen Zauber-Hausaufgaben. Ihr werdet viel Spaß haben und eine Menge Neues lernen!



Riesentiefel, Müseschuh
als was verkleidest dich denn du?



Macht euch verkleidet auf den Weg, wann immer und so oft ihr wollt.
Geht so lange ihr Puste habt und die verflixten Aufgaben noch nicht gelöst sind.



Hallo liebe Kinder,



ich bin Zila, eine Zauberschülerin und ich bin in meinem ersten Jahr auf der Zauberschule. Ich habe dort schon so einiges gelernt und viele Freunde gefunden.

An Fasnacht bekommen wir immer ganz schwierige Zauberaufgaben. Dafür müssen wir einen Parcour ablaufen und allerhand zaubern. Puh, da könnte ich wirklich Hilfe gebrauchen...

Möchtet ihr es denn mal mit dem Zaubern versuchen und mir helfen?

Wenn ihr wollt, könnt ihr euch gerne verkleidet auf den Weg zum Dietenbachpark machen...mit Umhang und Zauberhut oder als Elfe, Clown, Hexe, Ritter, Katze, Prinzessin, ...

Ich habe euch alle Zauber- Aufgaben hier aufgeschrieben. Bestimmt schafft ihr das gemeinsam!

Seid ihr bereit? Dann kann es losgehen...



Lirum Larum Löffelbein,
ihr sollt jetzt die Zauberrinnen und Zauberer sein!

Eure erste Aufgabe erwartet euch beim ***Insektenhotel am Eingang des Dietenbachparks*** (vom Rohrgraben her).

- 1.** Seid ihr am Insektenhotel angekommen? Sehr gut! Eure erste Aufgabe ist es, einen Zauberstab zu finden. Ohne den könnt ihr ja gar nicht zaubern. Das ist keine leichte Aufgabe. Er sollte leicht in der Hand liegen und besonders gut schwingen können.
Habt ihr einen schönen Zauberstab gefunden? Und habt ihr ihn mal schwingen lassen? Sehr gut!
Jetzt müsst ihr ihn noch weihen:



Windewore wutalein,
dieser Stab soll meiner sein!

Gut gemacht. Jetzt ist er euer Zauberstab und ihr könnt damit zaubern.
Macht euch dazu auf zur nächsten Aufgabe.

Geht zur ***Sausebahn***, wo ihr euch gleich als Zauberin und Zauberer beim Zauber-Musikunterricht mit dem "Fliegerlied" beweisen könnt. Vielleicht kennt ihr das Lied ja schon?

- 2.** Saust einmal mit der Sausebahn und kichert, lacht, jubelt, singt so laut ihr könnt!
Überlegt euch danach, wie ihr zum ***Zauberbaum*** auf der Wiese hinter der Sausebahn fliegen könnt. Breitet eure Arme aus und **FLIEGT WIE EIN FLIEGER**, Schmetterling, ...

Beim Zauberbaum angekommen, **SEID STARK WIE EIN TIGER!** Tragt einen Stein oder macht Klimmzüge an einem Ast...

Könnt ihr euch ganz groß machen **WIE EINE GIRAFFE, SO GROß?** Vielleicht beim Baum, oder gibt es irgendwo eine Bank zum Hochklettern?

UND ICH SPRING, SPRING, SPRING IMMER WIEDER....springt wie ein Känguru, Floh, Affe...

und **ICH SCHWIMM, SCHWIMM, SCHWIMM ZU DIR RÜBER**
was kann schwimmen? Nehmt die ganze Wiese zum schwimmen und schwimmt...

und **ICH NIMM DICH BEI DER HAND, WEIL ICH DICH MAG UND DIR SAG: HEUT´ IST SO EIN SCHÖNER TAG!!!**

Singt, tanzt und umarmt euch !!!

Prima, jetzt habt ihr bewiesen, wie musikalisch, stark und flink ihr seid.

Seid ihr bereit für die nächste Aufgabe? Dann macht euch auf zum **Platanenwäldchen**, der eigentlich ein ganz besonderer **Zauberwald** ist. Er liegt hinter dem neuen Spielplatz, dort, wo die vielen vielen Bäume stehen.

3. Im Zauber-Sportunterricht lernen wir allerhand tolle Dinge. Am liebsten üben wir aber alle das Fliegen mit dem Besen. Und jetzt sollt ihr fliegen! Sucht euch einen Ast als Besen, nehmt zur Not eure Zauberstab dazu und ab geht die Post!

Schafft ihr es, um die Bäume im Slalom zu fliegen?
Wer schafft es besonders oft? Zählt mal!
Ihr könnt auch gleichzeitig fliegen. Oder hintereinander her.
Den Zauberspruch gegen Knochenbrüche bitte nicht vergessen:



Mäusespeck und Käsescheiben,
alle sollen heile bleiben.

Hat euch das Fliegen Spaß gemacht? Schön. Eure nächste Aufgabe erwartet euch **am Magischen See**.

4. Hier am Magischen See müsst ihr euch im Zauberschulfach "Verwandeln" beweisen. Dazu muss immer eine Person auf das Holzpodest springen, das ist nämlich unsere Zauberbühne. Jetzt heißt es verwandeln üben! Verwandelt euch in alles, was euch einfällt: Esel, Prinzessin, Löwe, Spinne, Spiderman... Eure Familie muss erraten, wer ihr seid!
Tipp: Die Kleinen dürfen natürlich Hilfe von den Großen bekommen und Geräusche dazu machen. Ihr Großen könnt vielleicht nur pantomimisch, also mit Gesten und Bewegungen darstellen, in was ihr euch verwandelt habt und eure Familie raten lassen.

Hier natürlich noch der Zauberspruch zum Verwandeln:



Sabberbrabbel trallala,
Verwandeln ist so wunderbar!

Habt ihr es alle geschafft, euch ein paar Mal zu verwandeln? Sehr gut! Dann auf zur nächsten Aufgabe. Dazu müsst ihr zum **Beach-Volleyballplatz** zum Zauber-Kunstunterricht gehen.

5. Zeichnet einen großen Kreis in den Sand des Beach-Volleyballfeldes. Das ist nun euer magischer Kreis, den richtige Zauberer immer brauchen. Stellt euch in den magischen Kreis und schwingt euren Zauberstab. Malt erst kleine, dann ganz große Kreise in die Luft. Und danach kleine und dann große Zacken. Überlegt euch noch andere Bewegungen oder lasst die anderen raten, was ihr in die Luft gemalt habt.

Ihr könnt natürlich auch mit eurem Finger oder Zauberstab Zauberzeichen in den Sand malen.

Damit ihr die Zauberzeichen auch entziffern könnt, hilft euch dieser Zauberspruch:



Filli, falli, fu,
entzaubert euch im Nu!

Und weiter geht's: Für die Großen gibt es hier den Hinweis zum nächsten Ort auf unserer Zaubertour, natürlich in verzauberter Geheimschrift:

BEGI BDIC HZU MSTAL LDE RKLEINE NTIER EMI TDE MFEDERKLEID.

Habt ihr das Rätsel gelöst? Sehr gut!

Dann auf zu den *Hühnern beim Abenteuerplatz*

6. Jetzt dürft ihr euch im Zaubersprüche Aufsagen üben. Denkt euch einen tollen Zauberspruch aus, damit die Hühner besonders viele Eier legen! Besonders schön sind Zaubersprüche, wenn sie sich reimen. Zum Beispiel:



Zauberstab, Zylinderhut,
Zaubergeister, helft jetzt gut!

Jetzt seid ihr dran! Bestimmt habt ihr viele tolle Ideen.

Habt ihr die Hühner schön verzaubert? Prima! Dann folgt dem Weg und geht zu dem **allergrößten Baum** auf der Wiese.

7. Seid ihr unter dem aller-allergrößten Baum angekommen? Gut.

Jetzt stellt euch mit beiden Füßen ganz fest auf den Boden, so wie wenn ihr selbst Wurzeln hättet. Schaut am Baumstamm hoch, immer höher, bis hinauf zur Spitze des Baumes und in den Himmel. Wenn ihr ganz ruhig stehen bleibt, könnt ihr hören, was der Baum euch zusäuselt und sagen will:

“Du bist eine tolle Zauberschülerin / ein toller Zauberschüler!!! Vielen Dank für deine große Hilfe, du hast dich wirklich sehr angestrengt. Weil du alle Aufgaben gelöst hast, bekommst du nun eine ganz besondere Zauberschüler*innen - Medaille. Damit bist du jetzt auch eine richtige Zauberschülerin / Zauberschüler, so wie Zila.”

Zu Hause könnt ihr eure Medaille ausschneiden, schön bunt anmalen und euren Namen drauf schreiben. An der Medaille können euch dann auch die anderen Zauberschüler*innen erkennen.


Und nun dürft ihr zum Abschluss noch einen Zauberwunsch nach oben schicken. Der Baum ist nämlich ein ganz besonderer Zauberbaum...



Spinnenhaar und Krötenschleim
Mein Wunsch, der soll erfüllt nun sein.

Übrigens:

Zilas Zauberbuch könnt ihr euch auch vorlesen lassen:



EBW




Mehr
Generationen
Haus
Freiburg

Mehrgenerationenhaus EBW Freiburg
Sulzburger Str.18 ☎ **0761/49078-40**
www.mehrgenerationenhaus-ebw-freiburg.de
info.mgh@kath-freiburg-suedwest.de



Bundesministerium
für Familie, Senioren, Frauen
und Jugend



Vielen Dank unserem kreativen Vorbereitungsteam für die Idee
und Umsetzung der

**Zauberhaften Fasnachts-Tour
durch den Dietenbachpark**